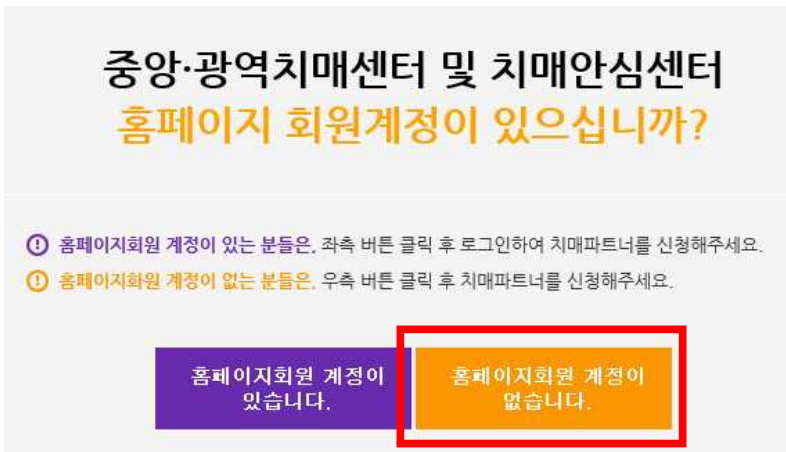


1. 홈페이지 회원 계정이 없는 경우

치매파트너 홈페이지 접속
<https://partner.nid.or.kr/main/main.aspx>



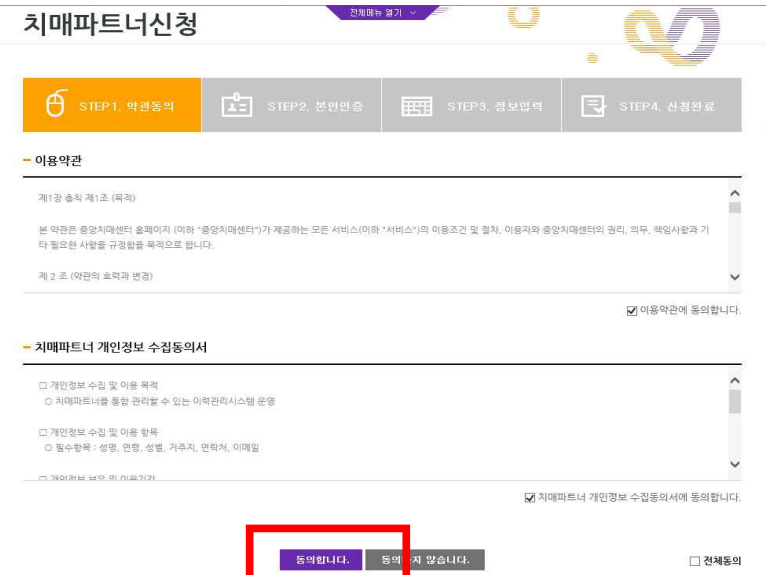
계정 없는 분 → 치매파트너 신청(오른쪽)



치매파트너 신청(회원가입)




이용약관 및 개인정보 수집 동의



휴대폰 인증

STEP1. 약관동의 **STEP2. 본인인증** STEP3. 정보입력 STEP4. 신청완료


본인인증
아래 본인 확인 방식 중 하나를 선택하여 치매파트너 신청을 진행해 주시면 됩니다.



휴대폰 인증

인증 성공 시 치매파트너 신청 페이지로 이동합니다.

인증 >



아이핀 인증

인증 성공 시 치매파트너 신청 페이지로 이동합니다.

인증 >

- 본인 명의의 휴대폰 번호로 확인 인증하여 정보가 제공됩니다.
- 타인 명의 휴대폰을 이용하시거나 법인폰을 이용중인 회원님은 휴대폰 본인인증이 불가능합니다.

- 아이핀 인증을 통해 가입하기 위해서는 아이핀 ID가 있어야 합니다.
아이핀 ID가 없는 경우 웰컴자치부 공공 I-PIN(http://www.g-pin.go.kr)에서 발급 받으시길 바랍니다..

치매파트너 신청 ★관할센터 → 부산광역시 영도구 치매안심센터★

STEP1. 약관동의 **STEP2. 본인인증** STEP3. 정보입력 STEP4. 신청완료

치매파트너신청

*(필요)표기되어 있는 항목은 필수 입력 항목입니다.
*오프라인 치매파트너 교육에서 치매파트너 신청서를 작성/제출하신 경우 해당 항목에서 본인의 성명, 연락처를 반드시 동일하게 입력하셔야 치매파트너증 출력이 가능합니다.


| | | | |
|---------|--|------------------------------|------------------------|
| 아이디 | <input type="text"/> | 중복확인 > | ※영문, 숫자 또는 영문/숫자 조합 입력 |
| 비밀번호 | <input type="password"/> | | ※영문, 숫자조합 6자리 이상 |
| 비밀번호 확인 | <input type="password"/> | | |
| 성명 | <input type="text" value="홍우연"/> | | |
| 성별 | <input type="radio"/> 남 <input type="radio"/> 여 | | |
| 연령 | <input type="radio"/> 10대 <input type="radio"/> 20대 - 30대 <input type="radio"/> 40대 - 50대 <input type="radio"/> 60대 <input type="radio"/> 70대 이상 | | |
| 직업군 | <input type="radio"/> 초졸이상 <input type="radio"/> 중졸이상 <input type="radio"/> 고졸이상 <input type="radio"/> 대졸이상 <input type="radio"/> 치매관련 종사자 <input type="radio"/> 치매환자 가족 | | |
| 관할센터 | 시도 선택 <input type="text"/> | 만성센터 선택 <input type="text"/> | |

영상보러가기 클릭

치매파트너 **교육**

치매파트너교육 EDUCATION

치매파트너로서 치매환자와 가족들을 이해하고 배려하기 위해 도움이 되는 내용을 학습하게 됩니다.




필수 강좌를 모두 시청하시면 치매파트너로 활동하실 수 있습니다.

영상보러가기


1화~5화 시청, ★매 영상 종료시마다 OX퀴즈

치매파트너 영화관




삼대

아버지는 어쩌면 기억을 잃은 것이 아니라 내게 준 것일지도 모릅니다.




사이머니

아버지는 어쩌면 기억을 잃은 것이 아니라 내게 준 것일지도 모릅니다.




외출

아버지는 어쩌면 기억을 잃은 것이 아니라 내게 준 것일지도 모릅니다.



되근

아버지는 어쩌면 기억을 잃은 것이 아니라 내게 준 것일지도 모릅니다.



주소

아버지는 어쩌면 기억을 잃은 것이 아니라 내게 준 것일지도 모릅니다.

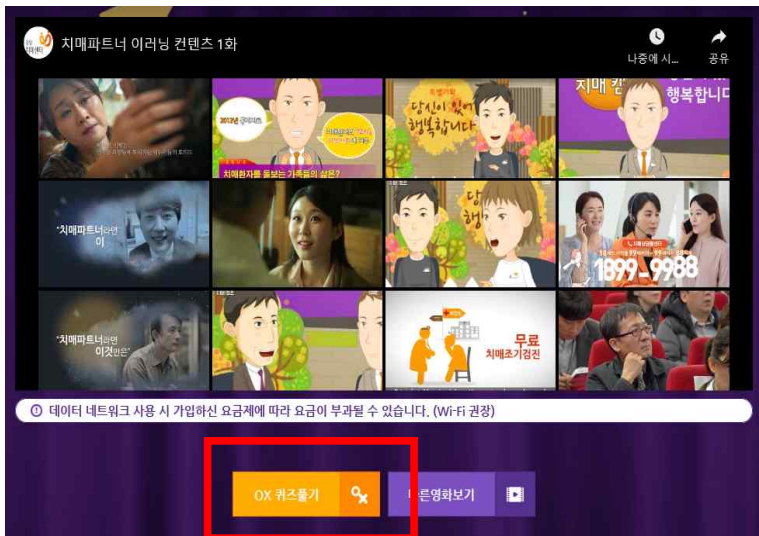
1화. 삼대

아버지는 어쩌면 기억을 잃은 것이 아니라 내게 준 것일지도 모릅니다.

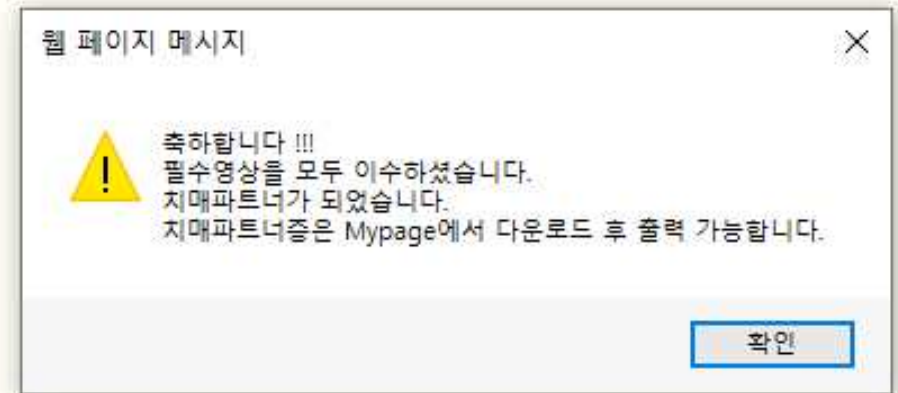
공감한 게 많은 게 아들에게 이해는 수피입니다. 하지만 이해해도 어릴 적 수피였어 있었다는 걸 내색은 모릅니다. 이해는 내색이 말아버지라고 새로운 멋진 수피면 비록 지금은 아들 내색입니다. 이제 수피를 필요로 하는 분이지만 아버지는 여전히 그게 수피입니다.

시청하기

★각 영상 종료시마다 OX퀴즈 풀기(총 5번)



팝업창 확인 필수! 치매파트너 교육 이수 완료



2. 홈페이지 회원 계정이 있는 경우

치매파트너 홈페이지 접속
<https://partner.nid.or.kr/main/main.aspx>



계정 있는 분 → 치매파트너 신청(왼쪽)

중앙·광역치매센터 및 치매안심센터
홈페이지 회원계정이 있으십니까?

① 홈페이지회원 계정이 있는 분들은, 좌측 버튼 클릭 후 로그인하여 치매파트너를 신청해주세요.
 ② 홈페이지회원 계정이 없는 분들은, 우측 버튼 클릭 후 치매파트너를 신청해주세요.

홈페이지회원 계정이 있습니다. 홈페이지회원 계정이 없습니다.

치매파트너 신청(회원가입)



가입여부 확인

痴呆파트너신청

치매파트너신청

***(필수)**표기되어 있는 항목은 필수 입력 항목입니다.
 ***오프라인 치매파트너 교육에서 치매파트너 신청서를 작성/제출**하신 경우 하단 항목에서 본인의 성명, 연락처를 반드시 동일하게 입력하셔야 치매파트너증 출력이 가능합니다.

성명:

소속:

연락처:

SMS 수신동의 (핸드폰 번호 입력 후 SMS 수신 동의할 것을 체크하시면 치매관련 정보, 소식 등을 받아 보실 수 있습니다.)

가입여부 확인

신청 > 취소 >

치매파트너 신청
★관할센터 → 부산광역시 영도구 치매안심센터★

The screenshot shows the application form for becoming a dementia partner. The form includes fields for ID, phone number, name, gender, age, and address. A red box highlights the '관할센터' (Jurisdiction Center) dropdown menu, which is set to '부산광역시' (Busan Metropolitan City).

1화~5화 시청, ★매 영상 종료시마다 OX퀴즈

The screenshot shows the video player interface for the first episode, '삼대' (Samdae). Below the video player, there is a quiz section with a red box around the '시청하기' (Watch) button.

영상보러가기 클릭

The screenshot shows the 'EDUCATION' page of the dementia partner program. A red box highlights the '영상보러가기' (Watch Video) button.

★각 영상 종료시마다 OX퀴즈 풀기(총 5번)

The screenshot shows the quiz interface after watching a video. A red box highlights the 'OX 퀴즈풀기' (OX Quiz) button.

팝업창 확인 필수! 치매파트너 교육 이수 완료

웹 페이지 메시지



축하합니다 !!!
필수영상을 모두 이수하셨습니다.
치매파트너가 되었습니다.
치매파트너증은 Mypage에서 다운로드 후 출력 가능합니다.

확인